

OSS DESIGN®



2021

Bokslutskommuniké

Januari – December 2021

Bokslutskommuniké 2021

1 januari – 31 december, 2021

Fjärde kvartalet i siffror

- Nettoomsättningen uppgick till 9 174 TSEK (6 760).
- Resultatet efter skatt uppgick till -28 726 TSEK (-24 952).
- Resultatet per aktie var -0,5 SEK (-1,1).
- Kassaflödet från den löpande verksamheten uppgick till -20 456 TSEK (-24 266).

Helåret i siffror

- Nettoomsättningen uppgick till 31 726 TSEK (24 872).
- Resultatet efter skatt uppgick till -94 077 TSEK (-84 590).
- Resultatet per aktie var -1,9 SEK (-4,4).
- Kassaflödet från den löpande verksamheten uppgick till -89 629 TSEK (-79 331).

Väsentliga händelser under perioden

- OssDsign erhåller utökat marknadsgodkännande från FDA för OssDsign Cranial PSI.
- Första patienterna i USA behandlas med OssDsign Catalyst.
- Långtidsuppföljning visar fortsatt låga komplikationsnivåer i samband med behandling med OssDsign Cranial PSI.
- OssDsign tilldelas Innovative Technology-kontrakt från Vizient för OssDsign Cranial PSI.

Väsentliga händelser efter periodens utgång

- OssDsign får godkännande att upprätta ett patientregister i USA för att samla in Real-World Data om OssDsign Catalyst.
- OssDsign genomför nyckelrekrytering för att öka ambitionsnivån i genereringen av ytterligare klinisk evidens för sina benersättningsprodukter.



Finansiell översikt

	2021	2020	2021	2020
	1 okt – 31 dec	1 okt – 31 dec	1 jan – 31 dec	1 jan – 31 dec
<i>Koncernen</i>				
Nettoomsättning, TSEK	9 174	6 760	31 726	24 872
Rörelseresultat, TSEK	-24 328	-24 692	-89 255	-83 934
Resultat efter skatt, TSEK	-28 726	-24 952	-93 918	-84 590
Soliditet, %	76%	45%	76%	45%
Resultat per aktie, SEK	-0.5	-11	-1.9	-4.4
Genomsnittligt antal anställda	46.4	45.9	44.1	43.9



”Året utgör en lovande start på en ny era för OssDsign.”

Ytterligare försäljningsrekord avslutar ett omvälvande år för OssDsign

2021 var ett spännande år för OssDsign. I januari lanserade vi en ny strategi som definierar våra prioriteringar för framtida tillväxt och jag är stolt över att vi redan nu har levererat resultat inom flera av strategins nyckelområden. Under året har vi tecknat tre gruppinköpsavtal i USA som tillsammans kraftigt ökar vår tillgång till stora vårdgivare. Vi har utökat vår produktportfölj och tagit klivet in i ett helt nytt affärsområde genom den framgångsrika lanseringen av OssDsign Catalyst i USA och dessutom accelererat våra kliniska program. Sammantaget utgör året en lovande start på en ny era för OssDsign.

Året avslutades med ännu ett försäljningsrekord

För tredje kvartalet i rad överträffade vi vårt tidigare försäljningsrekord. De totala intäkterna för fjärde kvartalet uppgick till SEK 9,2 miljoner och helåret slutade på SEK 31,7 miljoner. Vid en konstant växelkurs motsvarar detta en tillväxttakt på 34 % för kvartalet jämfört med samma period förra året och 33 % för helåret. Även om pandemin tveklöst fortsätter att orsaka fluktuationer i försäljningen och dämpar den totala efterfrågan eftersom elektiva operationer ställs in eller skjuts upp, så ser vi en stark underliggande efterfrågan på våra innovativa produkter.

Ökad tillgång till stora amerikanska vårdgivare

I mitten av december fick vårt patientspecifika kranialimplantat OssDsign Cranial PSI ett Innovative Technology-kontrakt från Vizient, Inc., USA:s största medlemsdrivna organisation med syfte att förbättra hälsovården, och vi kan nu erbjuda medlemmarna i Vizients omfattande nätverk våra produkter. Detta är det tredje kontraktet med en stor gruppinköpsorganisation (GPO) som undertecknats i USA under det andra halvåret. Tidigare under halvåret ingick vi via vårt partnerskap med Red One Medical ett distributions- och prisavtal (DAPA) för att erbjuda våra produkter till veteraner och aktiva militärer och vi tecknade avtal med Premier Inc. som ger tillgång till ett nätverk av 4 100 sjukhus. På grund av pandemin och ledtiderna för att implementera nya produkter på sjukhusen förväntar vi oss inte någon väsentlig effekt på försäljningen på kort sikt men genom att addera högkvalitativa partnerskap som dessa stärker vi kontinuerligt vår tillgång till stora amerikanska vårdgivare.

Utökad produktportfölj genom lanseringen av OssDsign Catalyst

När vi gick in i 2021 satte vi det ambitiösa målet att lansera OssDsign Catalyst i USA före årets slut. Tack vare en stark insats från hela teamet kunde vi lansera redan i augusti och i oktober behandlades de första patienterna. Vi fortsätter att avancera i sjukhusens godkännandeprocesser och utöka kontakterna med allt fler institutioner i våra utvalda geografiska områden i USA. Eftersom OssDsign Catalyst är en volymprodukt med hög marginal som introduceras för rutinanvändning på en stor marknad är lanseringen en omvälvande milstolpe för företaget. OssDsign Catalyst etableras nu som ännu ett innovativt tillägg till vår globala produktportfölj och vi förväntar oss en stadig ökning av försäljningen i takt med att marknadsförhållandena normaliseras.

Positiva uppföljningsdata rapporteras och accelerering av nya kliniska program

Robusta kliniska data är centrala för den långsiktiga strategin och för att etablera våra produkter på marknaden. Vi fortsätter därför att investera för att generera kliniska data för både OssDsign Cranial PSI och OssDsign Catalyst. I en långtidsuppföljning av OssDsign Cranial PSI, som publicerades i december, observerades komplikationer i form av infektioner som ledde till explantation av OssDsign Cranial PSI i endast 1,6 % av 1 480 operationer efter en medianuppföljningstid på 22 månader. Dessa positiva resultat överträffar resultaten i den tidigare uppföljningsrapporten och belyser därmed den fortsatt exceptionella prestandan hos OssDsign Cranial PSI. Tidigare externa studier har visat att andra produkter som finns på marknaden är förknippade med en infektionsfrekvens på över 10 %, vilket resulterat i en hög andel efterföljande explantationer.


För OssDsign Catalyst innebar uppstarten av den kliniska studien TOP FUSION i Ungern ett första steg i vår ambition att över tid stärka våra övertygande prekliniska data med data från patienter som genomgår ryggkirurgi. Lika viktigt är PROPEL, vårt prospektiva multicenterregister för ryggradsfusion i USA, som kommer att samla in Real-World-Data (RWD) från ett stort antal patienter. Strax efter kvartalets slut erhöll registret ett godkännande av en klinisk granskningsnämnd, och kliniker kommer att börja rekryteras under 2022.

Med ett tydligt fokus och ett handlingskraftigt team fortsätter vi att bygga momentum och öka vår framtida försäljningspotential. När jag sammanfattar 2021 är jag mycket nöjd med att vi – trots pandemin – är på rätt spår i genomförandet av viktiga delar av vår långsiktiga strategi och jag ser fram emot 2022 med stor tillförsikt.

Morten Henneveld, VD

Verksamhetsbeskrivning

Baserat på avancerad materialvetenskap utvecklar OssDsign benersättningsprodukter som stödjer kroppens egen läkningsförmåga. Därmed förbättras de kliniska resultaten inom ett stort antal ortopediska områden som alla har betydande behov av förbättrade behandlingar.



En helt ny generation av benersättningsprodukter

Dagens benersättningsprodukter har begränsad förmåga att bidra till läkning av många typer av skador i skelettet, vilket leder till undermåliga kliniska resultat. OssDsign fokuserar på två särskilt utmanande områden där behandlingsresultaten hittills har varit långt ifrån acceptabla: skullbens- och ryggradsoperationer.

OssDsign Cranial PSI – patientspecifika implantat för skullbenskirurgi

OssDsign Cranial PSI är ett implantat som används i patienter som har förlorat en stor del av skullbenet. Implantatet är tillverkat av 3D-printad titan av medicinsk kvalitet, täckt av ett regenerativt kalciumfosfatmaterial. Medan titanskelettet förstärker implantatet och gör det möjligt att skapa större implantat som kan motstå fysisk och mekanisk påfrestning, ger det unika kalciumfosfatmaterialet läkande och regenerativa egenskaper som möjliggör återväxt av patientens eget ben. Långtidsuppföljningar från nära 1 500 operationer med Cranial PSI-implantat visar på exceptionellt goda behandlingsresultat. Många kraniala implantattekniker är förknippade med hög risk för komplikationer vilken innebär stort lidande för patienterna och betydande kostnader för samhället – flera studier rapporterar infektionsfrekvenser på över 10 %, vilket leder till att många implantat måste avlägsnas. Detta kan jämföras med att endast 1,6 % av OssDsign Cranial PSI-implantaten behövt avlägsnas till följd av infektioner vid en medianuppföljningstid på 22 månader. Den globala marknaden för skullbensimplantat uppskattas till 2,5 miljarder USD, med en förväntad genomsnittlig årlig tillväxttakt på 7 % för perioden 2021–2025, varav den adresserbara marknaden för OssDsigns implantat-

produkter uppskattas till 350 miljoner USD. OssDsign Cranial PSI har myndighetsgodkännanden i Europa, USA och Japan.

OssDsign Catalyst – syntetiskt bengraft för ryggradsoperationer

Nästan 80 % av invånarna i USA drabbas någon gång i livet av smärtor i ländryggen och mer än 1,5 miljoner genomgår varje år ryggradskirurgi. Ungefär 20 % av dessa operationer misslyckas på grund av dålig sammanväxning mellan implantatet och ryggraden. När kirurgerna utför ingreppet använder de en kombination av skruvar och metallstag för att fixera kotorna och benersättningsmaterial för att stimulera bentillväxten. OssDsign Catalyst är ett innovativt syntetiskt bengraft som består av en patenterad nanokristallin struktur av kalciumfosfat. OssDsign Catalyst efterliknar kroppens egen benmineralstruktur och ger en gynnsam biologisk miljö för snabb och tillförlitlig benbildning. OssDsign Catalyst är en produkt som kan produceras med hög skalbarhet, har en attraktiv vinstmarginal och stor potential på marknaden för standardiserade kirurgiska ingrepp. Sammantaget medför detta goda förutsättningar för snabb och lönsam tillväxt. OssDsign Catalyst erhöll FDA-godkännande 2020 och lanserades i USA i augusti 2021. Den amerikanska marknaden för syntetiska bentransplantat vid ryggradsoperationer värderas till 1,8 miljarder USD och den globala marknaden till 2,6 miljarder USD, med en förväntad årlig tillväxttakt på 7 % under perioden 2021–2025.

Covid-19-pandemin

OssDsign följer kontinuerligt covid-19-pandemins påverkan på bolagets verksamhet. Pandemin fortsätter att orsaka fluktuationer i försäljningen och dämpar den totala efterfrågan eftersom elektiva operationer ställs in eller skjuts upp. Detta innebär en kvarvarande osäkerhet för bolagets framtidsutsikter. Den underliggande efterfrågan på OssDsigns produkter på lång sikt är dock oförändrad hög och bolaget förväntar sig en förbättring och stabilisering av situationen under 2022.

Ett globalt företag med bas i Sverige

OssDsign har sitt huvudkontor i Uppsala och en stark kommersiell närvaro i USA, Europa och utvalda asiatiska länder. Företaget har 47 anställda och bolagets aktie är noterad på Nasdaq First North Growth Market i Stockholm.

Utveckling av resultat och ställning

FJÄRDE KVARTALET

Nettoomsättningen

Koncernens nettoomsättning för det fjärde kvartalet 2021 uppgick till 9 174 TSEK (6 760), vilket motsvarar en omsättningstillväxt på 34% vid konstanta växelkurser jämfört med Q4 2020. Det är också en viss ökning jämfört med föregående kvartal 2021 vilket återigen innebär att vi uppnått vår högsta försäljning någonsin i ett enskilt kvartal. Moderbolagets nettoomsättning uppgick till 8 703 TSEK (6 211) under samma period.

Trots det nya försäljningsrekordet så drabbades det fjärde kvartalets försäljning av negativa COVID-19 effekter, speciellt i Tyskland från mitten av november, men även i USA tidigt i kvartalet såväl som på nytt genom en ökad smittspridning mot kvartalets slut. Den marknad som bidrog mest till tillväxten i fjärde kvartalet var Frankrike som tredubblade sin försäljning jämfört med föregående år, samt USA som fördubblade sin försäljning jämfört med föregående år, trots ovannämnda negativa COVID-19 effekter.

Då Moderbolagets försäljning sker antingen till dotterbolag eller direkt till marknad så är denna beskrivning tillämplig även på Moderbolagets omsättningsutveckling.

Rörelseresultat och Finansnetto

Rörelseresultatet för perioden oktober – december 2021 uppgick till -24 328 TSEK (-24 692). Detta resultat har påverkats positivt av Övriga rörelseintäkter, i vilka ingår valutakursvinster. Rörelsekostnaderna har ökat både mot föregående år och föregående kvartal, dels pga ett ökat antal anställda i koncernen och en högre aktivitetsnivå, men även till följd av Sirakossförvärvet. I tillägg så har avskrivningar på patent från förvärvet av Sirakoss medfört ökade rörelsekostnader och därmed också påverkat rörelseresultat negativt.

Utvecklingen av Övriga rörelsekostnader har bidragit positivt till rörelseresultatet eftersom en del av avsättningen för den villkorade ersättningen avseende Sirakoss-förvärvet har återförts.

Finansnettot har i sin tur påverkats negativt av att den under 2021 faktiskt utbetalda uppskjutna kontantersättningen avseende Sirakoss-förvärvet överstigit den diskonterade avsättningen för densamma, där differensen var hänförlig till diskonteringen.

Kassaflöde, investeringar och finansiell ställning

Vid periodens början uppgick likvida medel till 197 961 TSEK och i slutet av perioden var ställningen 151 366 TSEK. Kassaflödet från den löpande verksamheten uppgick till -20 456 TSEK (-24 266). Det totala kassaflödet för perioden var -46 683 TSEK (-4 352 TSEK), till stor del drivet av den slutliga ovillkorade uppskjutna kontantersättningen avseende Sirakoss-förvärvet (för ytterligare information se not 36 på sidan 78 i OssDesigns Årsredovisning för 2020). Inga andra investeringar gjordes i perioden.

HELÅRET

Nettoomsättningen

Koncernens nettoomsättning för helåret 2021 uppgick till 31 726 TSEK (24 872), vilket motsvarar en omsättningstillväxt på 33% vid konstanta växelkurser jämfört med helåret 2020.

Moderbolagets nettoomsättning uppgick till 31 135 TSEK (24 374) under samma period.

Försäljningen under helåret 2021 uppvisar god tillväxt mot bakgrund av fortsatt negativ påverkan av COVID-19 relaterade effekter. Fortsatt löpande kvartalstillväxt i flera länder med tonvikt på USA och Frankrike. Även Tyskland såg länge ut att leverera solid tillväxt men denna hämmades av Omikronspridningen i Q4, om än fortsatt positiv för helåret.

Då Moderbolagets försäljning sker antingen till dotterbolag eller direkt till marknad så är denna beskrivning tillämplig även på Moderbolagets omsättningsutveckling.

Rörelseresultat och Finansnetto

Rörelseresultatet för perioden januari – december 2021 uppgick till -89 255 TSEK (-83 934). Detta resultat har påverkats positivt av Övriga rörelseintäkter, i vilka ingår valutakursvinster. Rörelsekostnaderna har ökat jämfört med föregående år till följd av Sirakossförvärvet samt omstruktureringar som inleddes under andra halvåret 2020. I tillägg bidrar utökat antal anställda och högre aktivitetsnivå mot slutet av året till en högre kostnadsnivå. Slutligen har avskrivningar på patent från förvärvet av Sirakoss medfört ökade rörelsekostnader och därmed också påverkat rörelseresultatet negativt.

Utvecklingen av Övriga rörelsekostnader har bidragit positivt till rörelseresultatet eftersom en del av avsättningen för den villkorade ersättningen avseende Sirakoss-förvärvet har återförts.

Finansnettot har i sin tur påverkats negativt av att den under 2021 faktiskt utbetalda uppskjutna kontantersättningen avseende Sirakoss-förvärvet överstigit den diskonterade avsättningen för densamma, där differensen var hänförlig till diskonteringen.

Kassaflöde, investeringar och finansiell ställning

Vid periodens början uppgick likvida medel till 49 403 TSEK och i slutet av perioden var ställningen 151 366 TSEK. Kassaflödet från den löpande verksamheten uppgick till -89 629 TSEK (-79 097). Det totala kassaflödet för perioden var 101 791 TSEK (-63 592 TSEK), positivt drivet av nyemissionen men även med stor negativ effekt av de två ovillkorade uppskjutna kontant-ersättningarna avseende Sirakoss-förvärvet (för ytterligare information se not 36 på sidan 78 i OssDesigns Årsredovisning för 2020). Investeringar i materiella anläggningstillgångar uppgick till endast -57 TSEK (-2 496). Inga ytterligare investeringar gjordes i perioden.

Förslag till vinstdisposition

Styrelsen har ännu inte fattat något beslut om förslag avseende vinstdisposition. Förslaget kommer att offentliggöras när ett sådant beslut har tagits.

VÄSENTLIGA HÄNDELSE UNDER PERIODEN

OssDsign erhåller utökad marknadsgodkännande från FDA för OssDsign Cranial PSI

Den 4 oktober meddelade OssDsign att de har fått utökad marknadsgodkännande från den amerikanska läkemedelsmyndigheten U.S. Food and Drug Administration (FDA) för bolagets patientspecifika kranialimplantat OssDsign Cranial PSI. Godkännandet belyser att OssDsigns patenterade kalciumfosfatkomposition har osteokonduktiva egenskaper som inducerar resorption och bildning av ny benvävnad.

Första patienterna behandlas med OssDsign Catalyst i USA

I början av oktober behandlades de första patienterna i USA med OssDsign Catalyst – en syntetisk bengraft bestående av en patenterad nanokristallin struktur som stimulerar snabb bildning av frisk benvävnad vid ryggradsfusion. OssDsign Catalyst erhöll marknadsgodkännande från Food and Drug Administration (FDA) 2020 och efter förvärvet av OssDsign i november 2020 lanserades produkten på den amerikanska marknaden i augusti 2021. Den adresserbara marknaden för syntetiska bengraft för ryggradsfusioner värderas till 2,6 miljarder USD och har en CAGR på cirka 7 % under perioden 2021–2025.

Långtidsuppföljning visar fortsatt låga komplikationsnivåer med OssDsign Cranial PSI

I december presenterade OssDsign uppdaterade kliniska data från en långtidsuppföljning av bolagets innovativa produkt OssDsign Cranial PSI som används vid behandling av skallbensdefekter. Underlaget som baseras på 1 480 operationer visar att frekvensen av infektioner som ledde till borttagning av implantatet uppgick till 1,6% efter en medianuppföljningstid om 22 månader. Det positiva utfallet överträffar vad som observerats vid tidigare uppföljningar och belyser den exceptionella prestandan hos OssDsign Cranial PSI.

OssDsign tilldelas Innovative Technology-kontrakt från Vizient för OssDsign Cranial PSI

OssDsign Cranial PSI har erhållit ett Innovative Technology-kontrakt från Vizient, Inc, USA:s största medlemsdrivna företaget med syfte att förbättra hälsovården. Kontraktet tilldelades bolaget baserat på rekommendationer av OssDsign Cranial PSI från sjukhusexpert i ett av Vizients medlemsstyrda råd. Vizient har en mångsidig medlemsbas som omfattar akademiska medicinska centra, pediatrika inrättningar, kommunala sjukhus, integrerade nätverk för vårdleveranser och vårdgivare som tillhandahåller annan vård än akutvård och representerar en årlig inköpsvolym på mer än 110 miljarder USD.

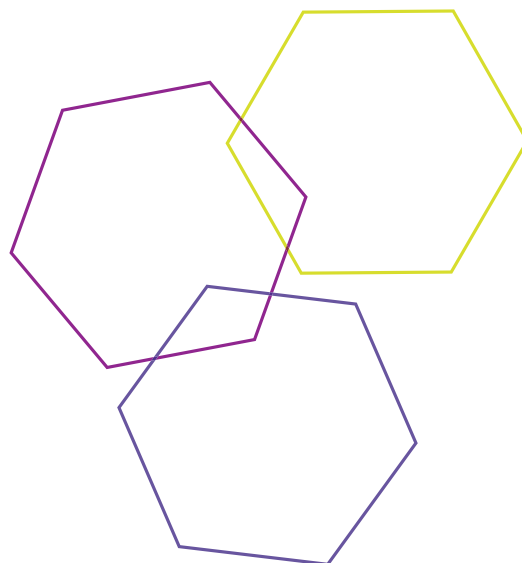
VIKTIGA HÄNDELSE EFTER FJÄRDE KVARTALET SLUT

OssDsign erhåller godkännande att upprätta ett patientregister i USA för att samla in Real-World Data om OssDsign Catalyst

I januari godkände Western Institutional Review Board (WIRB), en av de största kliniska granskningsnämnderna i USA, OssDsigns ansökan om att etablera PROPEL, ett prospektivt multicenterregister för ryggradsfusioner, som möjliggör studier av Real-World Data (RWD) från patienter som har behandlats med OssDsign Catalyst. Under 2022 kommer kliniker att fortlöpande anslutas till registret, med målet att utvärdera användningen och effekten av OssDsign Catalyst i klinisk praxis. Studiens primära utfallsmått kommer att vara graden av ryggradsfusion mätt med hjälp av datortomografi (CT) eller röntgen 12 månader efter behandling med OssDsign Catalyst. Dessutom kommer patienternas livskvalitet och neurologiska funktion, samt den kliniska säkerhetsprofilen för den syntetiska bengraften att undersökas.

OssDsign genomför nyckelrekrytering för att öka ambitionsnivån i genereringen av ytterligare klinisk evidens för sina benersättningsprodukter

Den 7 februari meddelade OssDsign att Melanie Marshall har rekryterats till en nyinrättad tjänst som Vice President Clinical & Medical Affairs. Detta är ett viktigt steg i den strategiska ambitionen att påskynda datainsamling och publicering av klinisk evidens för bolagets innovativa benersättningsprodukter OssDsign Cranial PSI och OssDsign Catalyst. Melanie Marshall har omfattande erfarenhet från ledande positioner på globala medicintekniska företag som Boston Scientific, Apatech/ Baxter och Medtronic. Melanie Marshall tillträder sin nya tjänst den 1 mars 2022. Hon kommer att ingå i ledningsgruppen och rapportera direkt till vd.



ÖVRIGA UPPLYSNINGAR

Ägarstruktur

I slutet av det fjärde kvartalet fanns det 2 427 aktieägare i OssDsign AB, varav de sju största aktieägarna ägde mer än 5% vardera och tillsammans mer än 50% av kapitalet och rösträtterna. Det totala antalet aktier uppgick till 57 074 504. De största aktieägarna den 31 december 2021 var SEB Venture Capital och Karolinska Development AB.

Koncernstruktur

OssDsign AB är moderbolaget i koncernen, som förutom OssDsign AB består av de helägda dotterbolagen Ossdsign Ltd med säte i England, Sirakoss Ltd med säte i Skottland och OssDsign USA Inc med säte i Maryland, USA. OssDsigns verksamhet bedrivs huvudsakligen genom moderbolaget OssDsign AB med säte i Uppsala.

Medarbetare

Vid periodens slut fanns det sammanlagt 47 (45) anställda av vilka 43% var kvinnor. Detta innefattar medarbetare på kontor och produktionsanläggningar i Uppsala och Aberdeen, samt säljare i Tyskland, Storbritannien och USA.

Finansiering

Styrelsen ser på regelbunden basis över bolagets befintliga och prognostiserade kassaflöden för att säkerställa att bolaget har de medel och resurser som krävs för att bedriva verksamheten och den strategiska inriktningen som styrelsen beslutat om. Bolagets långsiktiga kassabehov bestäms till stor del av hur framgångsrika nuvarande och framtida produkter kommer att vara på marknaden.

Den 31 december 2021 uppgick koncernens likvida medel till 151,4 miljoner SEK. Baserat på försäljningsutvecklingen, samt de ytterligare tillväxtpotentialer lanseringen av OssDsign Catalyst medför, har styrelsen förtroende för bolagets förmåga att uppnå lönsamhet och bli kassapositivt, givet normaliserade marknadsvillkor.

De störningar på marknaden som orsakats av COVID-19 har i vart fall påverkat OssDsign negativt under 2021, med effekter som fortsätter in i Q1 2022.

Transaktioner med närstående

Dotterbolagen OssDsign USA Inc, OssDsign Ltd och Sirakoss Ltd fakturerar sina kostnader till moderbolaget enligt transferprisavtal. Moderbolaget har per balansdagen en fordran på OssDsign USA Inc på 4 251 TSEK (1 745), en fordran på OssDsign Ltd på 247 TSEK (-411) och en fordran på Sirakoss Ltd på 58 TSEK (-60).

Risker och osäkerhetsfaktorer

OssDsigns risker och osäkerhetsfaktorer innefattar, men är inte begränsade till, finansiella risker såsom framtida finansiering samt valutakurs- och kreditrisker. Utöver marknadsrisker finns det också risker relaterade till OssDsigns verksamhet, såsom erhållande av nödvändiga licenser från myndigheter, produktutveckling, patent och immateriella rättigheter, produktansvar och framåtblickande information som kan påverka företaget. Risker relaterade till COVID-19 är fortsatt aktuella att ta i beaktande, inte minst eftersom dessa har påverkat OssDsigns verksamhet negativt även under 2021, såsom också beskrivits under avsnittet om "Utveckling av resultat och ställning" ovan. Det som anges avseende koncernen i riskhänseende och påverkan, både vad gäller COVID-19 och i övrigt, är likaledes tillämpligt på moderbolaget. Ytterligare information om bolagets riskexponering finns på sidorna 40 och 79-82 i OssDsigns Årsredovisning för 2020.



Koncernens resultaträkning i sammandrag

SEK 000'	2021	2020	2021	2020
	1 okt – 31 dec	1 okt – 31 dec	1 jan – 31 dec	1 jan – 31 dec
Nettoomsättning	9 174	6 760	31 726	24 872
Övriga rörelseintäkter	1 522	546	3 998	1 298
Aktiverat arbete för egen räkning	-	-	-	-
Material och köpta tjänster	-2 948	-2 348	-9 947	-8 871
Övriga externa kostnader	-14 036	-11 808	-45 958	-38 839
Personalkostnader	-15 609	-14 288	-58 059	-53 290
Avskrivningar av materiella och immateriella anläggningstillgångar	-2 387	-1 766	-9 733	-6 580
Reservering kreditförluster	-73	-29	-70	368
Övriga rörelsekostnader	28	-1 759	-1 211	-2 892
Rörelseresultat	-24 328	-24 692	-89 255	-83 934
<i>Resultat från finansiella poster</i>				
Finansnetto	-4 282	-249	-4 822	-608
Resultat efter finansiella poster	-28 610	-24 941	-94 077	-84 542
Periodens skatt	-116	-10	159	-48
Periodens resultat	-28 726	-24 952	-93 918	-84 590
Resultat per aktie				
Resultat per aktie, före och efter utspädning, SEK	-0.5	-1.1	-1.9	-4.4

Koncernens rapport över resultat och övrigt totalresultat i sammandrag

SEK 000'	2021	2020	2021	2020
	1 okt – 31 dec	1 okt – 31 dec	1 jan – 31 dec	1 jan – 31 dec
Periodens resultat	-28 726	-24 952	-93 918	-84 590
Övrigt totalresultat				
Poster som har omförts eller kan omföras till periodens resultat	106	70	303	-52
Skatt på poster som kan komma att omklassificeras	-	-	-	-
Periodens övrigt totalresultat	106	70	303	-52
PERIODENS TOTALRESULTAT	-28 620	-24 882	-93 615	-84 642

Koncernens balansräkning i sammandrag

	2021	2020
SEK 000'	31 dec	31 dec
TILLGÅNGAR		
<i>Anläggningstillgångar</i>		
Immateriella tillgångar	159 826	165 786
Materiella anläggningstillgångar	14 349	18 016
Finansiella anläggningstillgångar	2 371	2 366
Summa anläggningstillgångar	176 546	186 168
<i>Omsättningstillgångar</i>		
Varulager	2 125	2 051
Kundfordringar	8 637	6 247
Övriga fordringar	1 974	1 672
Förutbetalda kostnader och upplupna intäkter	3 338	1 109
Likvida medel	151 366	49 403
Summa omsättningstillgångar	167 439	60 482
SUMMA TILLGÅNGAR	343 986	246 650

	2021	2020
SEK 000'	31 dec	31 dec
EGET KAPITAL OCH SKULDER		
Eget kapital	262 722	112 068
Summa eget kapital	262 722	112 068
<i>Långfristiga skulder</i>		
Skulder till kreditinstitut	1 241	1 754
Leasingskuld	9 994	12 244
Övriga skulder	49 134	51 614
Summa långfristiga skulder	60 369	65 612
<i>Kortfristiga skulder</i>		
Skulder till kreditinstitut	646	873
Leverantörsskulder	4 564	2 851
Leasingskuld	2 251	2 367
Aktuella skatteskulder	-	-
Övriga skulder	1 435	48 804
Upplupna kostnader och förutbetalda intäkter	12 001	14 075
Summa kortfristiga skulder	20 895	68 970
Summa skulder	81 264	134 582
SUMMA EGET KAPITAL OCH SKULDER	343 986	246 650

Koncernens rapport över förändring i eget kapital i sammandrag

SEK 000'	Aktiekapital	Ej registrerat aktiekapital	Övrigt tillskjutet kapital	Reserver	Balanserat resultat inkl. årets resultat	Totalt eget kapital
Ingående eget kapital 2020-01-01	1 108	-	294 467	35	-160 335	135 275
Periodens resultat	-	-	-	-	-84 590	-84 590
Periodens övrigt totalresultat	-	-	-	-52	-	-52
Summa periodens totalresultat	-	-	-	-52	-84 590	-84 642
<i>Transaktioner med ägarna</i>						
Optionsprogram	-	-	176	-	-	176
Nyemission	277	-	64 892	-	-	65 169
Nyemissionskostnader	-	-	-3 910	-	-	-3 910
Summa transaktioner med ägarna	277	-	61 158	-	-	61 435
UTGÅENDE EGET KAPITAL 2020-12-31	1 385	-	355 625	-17	-244 925	112 068
Ingående eget kapital 2021-01-01	1 385	-	355 625	-17	-244 925	112 068
Periodens resultat	-	-	-	-	-93 918	-93 918
Periodens övrigt totalresultat	-	-	-	303	-	303
Summa periodens totalresultat	-	-	-	303	-93 918	-93 615
<i>Transaktioner med ägarna</i>						
Optionsprogram	-	-	1 189	-	-	1 189
Nyemission	2 182	-	268 355	-	-	270 537
Nyemissionskostnader	-	-	-27 457	-	-	-27 457
Summa transaktioner med ägarna	2 182	-	242 087	-	-	244 269
UTGÅENDE EGET KAPITAL 2021-12-31	3 567	-	597 712	286	-338 843	262 722

Koncernens rapport över kassaflöden i sammandrag

SEK 000'	2021	2020	2021	2020
	1 okt – 31 dec	1 okt – 31 dec	1 jan – 31 dec	1 jan – 31 dec
Den löpande verksamheten				
Rörelseresultat efter finansiella poster	-28 610	-24 941	-94 077	-84 542
Justeringar för poster som inte ingår i kassaflödet	4 070	1 247	9 646	4 022
Betald inkomstskatt	176	524	-104	-700
	-24 365	-23 170	-84 534	-81 220
Förändringar av varulager	563	673	22	-470
Förändringar av rörelsefordringar	-2 210	-2 094	-4 386	-457
Förändringar av rörelseskulder	5 556	326	-731	3 049
Summa förändringar av rörelsekapital	3 909	-1 095	-5 095	2 122
Kassaflöde från den löpande verksamheten	-20 456	-24 265	-89 629	-79 097
Investeringsverksamheten				
Förvärv av immateriella anläggningstillgångar	-	-	-	-
Förvärv av materiella anläggningstillgångar	-	-744	-57	-2 496
Förvärv av koncernbolag	-25 792	-15 177	-51 796	-15 177
Kassaflöde från investeringsverksamheten	-25 792	-15 921	-51 853	-17 673
Finansieringsverksamheten				
Nyemission	-	65 169	270 537	65 169
Nyemissionskostnad	-	-3 910	-27 457	-3 910
Teckningsoptioner	30	-	1 119	-
Övrig förändring finansiella anläggningstillgångar	-	-	158	-2 314
Amortering av lån	-465	-25 424	-1 084	-25 766
Kassaflöde från finansieringsverksamheten	-435	35 835	243 273	33 178
Periodens kassaflöde	-46 683	-4 351	101 791	-63 592
Likvida medel vid periodens början	197 961	54 093	49 403	113 540
Effekter av valutakursförändringar i likvida medel	88	-339	173	-545
LIKVIDA MEDEL VID PERIODENS SLUT	151 366	49 403	151 366	49 403

Moderbolagets resultaträkning i sammandrag

SEK 000'	2021	2020	2021	2020
	1 okt – 31 dec	1 okt – 31 dec	1 jan – 31 dec	1 jan – 31 dec
Nettoomsättning	8 703	6 211	31 135	24 374
Övriga rörelseintäkter	2 416	546	4 933	609
Material och köpta tjänster	-3 211	-2 251	-8 492	-10 580
Övriga externa kostnader	-21 443	-16 097	-72 512	-58 497
Personalkostnader	-10 002	-9 906	-38 334	-35 887
Avskrivningar av materiella och immateriella anläggningstillgångar	-275	-275	-1 140	-922
Övriga rörelsekostnader	229	-1 573	-769	-340
Rörelseresultat	-23 582	-23 345	-85 176	-81 244
<i>Resultat från finansiella poster</i>				
Finansnetto	-4 188	-140	-4 420	-371
Resultat efter finansiella poster	-27 770	-23 485	-89 596	-81 616
Periodens skatt	-	-	-	-26
PERIODENS RESULTAT	-27 770	-23 485	-89 596	-81 642

* Periodens övrigt totalresultat i moderbolaget överensstämmer med periodens resultat.

Moderbolagets balansräkning i sammandrag

	2021	2020
SEK 000'	31 dec	31 dec
TILLGÅNGAR		
<i>Anläggningstillgångar</i>		
Materiella anläggningstillgångar	2 303	3 386
Finansiella anläggningstillgångar		
Andelar i koncernföretag	137 687	137 687
Andra långsiktiga fordringar	2 314	2 314
Summa finansiella anläggningstillgångar	140 001	140 001
Summa anläggningstillgångar	142 304	143 387
<i>Omsättningstillgångar</i>		
Varulager	1 928	1 773
Kundfordringar	1 991	2 333
Fordringar hos koncernbolag	8 293	3 548
Aktuella skattefordringar	66	977
Övriga fordringar	1 871	1 229
Förutbetalda kostnader och upplupna intäkter	2 977	957
Kassa och Bank	148 335	48 093
Summa omsättningstillgångar	165 460	58 910
SUMMA TILLGÅNGAR	307 765	202 297

	2021	2020
SEK 000'	31 dec	31 dec
EGET KAPITAL OCH SKULDER		
<i>Eget kapital</i>		
Bundet eget kapital	3 567	1 385
Fritt eget kapital	238 838	86 374
Summa eget kapital	242 405	87 759
<i>Avsättningar</i>		
Övriga avsättningar	44 394	94 162
Summa avsättningar	44 394	94 162
<i>Långfristiga skulder</i>		
Skulder till kreditinstitut	1 241	1 754
Övriga skulder	-	-
Summa långfristiga skulder	1 241	1 754
<i>Kortfristiga skulder</i>		
Skulder till kreditinstitut	513	513
Leverantörsskulder	4 208	2 772
Skulder till koncernföretag	3 736	2 274
Aktuella skatteskulder	-	-
Övriga skulder	1 348	824
Upplupna kostnader och förutbetalda intäkter	9 919	12 239
Summa kortfristiga skulder	19 725	18 622
Summa skulder	65 360	114 538
SUMMA EGET KAPITAL OCH SKULDER	307 765	202 297

Noter till de finansiella rapporterna i sammandrag

Not 1 | Redovisningsprinciper

Denna bokslutskommuniké för koncernen har upprättats i enlighet med IAS 34 Delårsrapportering samt tillämpliga bestämmelser i årsredovisningslagen. Bokslutskommunikén för moderbolaget har upprättats i enlighet med årsredovisningslagens 9 kapitel, Delårsrapport. För koncernen och moderbolaget har samma redovisningsprinciper och beräkningsgrunder tillämpats som i den senaste årsredovisningen. Upplysningar enligt IAS 34 16A framkommer förutom i de finansiella rapporterna och dess tillhörande noter även i övriga delar av bokslutskommunikén.

Not 2 | Uppskattningar och bedömningar

Uppskattningar och bedömningar utvärderas löpande och baseras på historisk erfarenhet och andra faktorer, inklusive förväntningar på framtida händelser som anses rimliga under rådande förhållanden. Det har inte skett någon förändring av de uppskattningar och bedömningar som gjordes i årsredovisningen för 2020.

Not 3 | Information om rörelsesegment

Koncernens verksamhet delas upp i rörelsesegment baserat på de delar av verksamheten företagets högsta verkställande beslutsfattare följer upp, så kallad "management approach" eller företagsperspektiv. Koncernens interna rapportering är uppbyggd utifrån att koncernledningen följer upp verksamheten i sin helhet. Koncernen har utifrån denna interna rapportering identifierat att koncernen endast har ett segment.

NETTOOMSÄTTNING PER GEOGRAFISK MARKNAD

SEK 000'	okt – dec		jan – dec	
	2021	2020	2021	2020
USA	4 593	2 259	13 996	9 209
Europe	4 581	4 345	17 489	15 199
Övriga världen	-	156	241	464
SUMMA	9 174	6 760	31 726	24 872

Intäkter från externa kunder har hänförs till enskilda länder efter det land där försäljningen skett från. Koncernens anläggningstillgångar är lokaliserade till Sverige, Storbritannien och USA.

Not 4 | Eget kapital

Aktiekapitalet i moderbolaget består enbart av till fullo betalda stamaktier med ett nominellt (kvotvärde) värde om 0,0625 SEK/aktie. Bolaget har 57 074 504 A-aktier.

	2021	2020
	1 jan – 31 dec	1 jan – 31 dec
Tecknade och betalda aktier:		
Vid periodens början	22 166 460	17 733 168
Nyemission	34 908 044	-
Riktad nyemission	-	4 433 292
Tecknade och betalda aktier	57 074 504	22 166 460
Aktier till aktierelaterade ersättningar	-	-
SUMMA VID PERIODENS SLUT	57 074 504	22 166 460

Under det andra kvartalet 2021 genomförde bolaget en företrädesemission samt övertilldelning som ökade antalet aktier med 34 908 044. Det totala antalet aktier uppgick därefter till 57 074 504 st och med kvotvärde 0,0625 SEK. Samtliga av koncernen emitterade aktier har samma rätt till utdelning och återbetalning av insatt kapital samt företräder en röst på OssDesigns bolagsstämma.

Beslutade aktier som ännu inte har emitterats har godkänts enbart för användning i koncernens optionsprogram (för mer information se not 7 i årsredovisningen för 2020). Belopp som erhållits för emitterade aktier utöver nominellt värde under året överkurs) ingår i posten "övrigt tillskjutet kapital", efter avdrag för registrering och andra liknande avgifter samt efter avdrag för hänförliga skatteförmåner. Delårsrapporten har inte varit föremål för granskning av företagets revisorer.

Intygande

Styrelsen och verkställande direktören försäkrar att bokslutskommunikén ger en rättvisande översikt av moderbolagets och koncernens verksamhet, ställning och resultat samt beskriver väsentliga risker och osäkerhetsfaktorer som moderbolaget och de bolag som ingår i koncernen står inför.

Denna kommuniké har upprättats på både svenska och engelska. I händelse av avvikelser mellan versionerna är det den svenska versionen som gäller. Bokslutskommunikén har inte varit föremål för granskning av företagets revisorer.

Finansiell kalender

Årsredovisning 2021	2022-04-28
Delårsrapport kvartal 1 2022	2022-05-24
Bolagsstämman 2022	2022-06-02
Delårsrapport kvartal 2 2022	2022-08-23
Delårsrapport kvartal 3 2022	2022-11-22

OSSDSIGN AB – UPPSALA 22 FEBRUARI, 2022

Simon Cartmell
Styrelseordförande

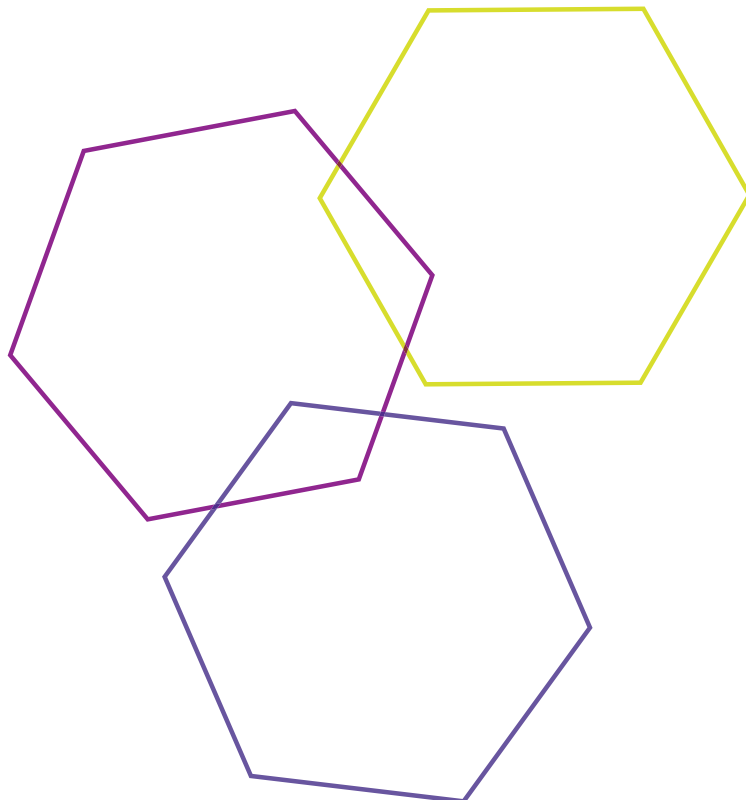
Viktor Drvota
Styrelseledamot

Håkan Engqvist
Styrelseledamot

Newton Aguiar
Styrelseledamot

Anders Qvarnström
Styrelseledamot

Morten Henneveld
VD



OSSDSIGN[®]

OssDsign AB, Rapsgatan 23 A, SE 754 50 Uppsala, Sweden

+46(0)18-55 39 93

info@ossdsign.com

ossdsign.com



KONTAKT

Morten Henneveld, VD

+46(0)73 382 43 90

morten.henneveld@ossdsign.com

Anders Svensson, CFO

+46(0)70-272 96 40

anders.svensson@ossdsign.com